






**Благодарим Вас за выбор изделий AZ Reload !**  
**Инструкция к Капсюлятору AZ.**

Капсюлятор AZ предназначен для установки капсюлей «бердан» и «боксер» диаметром от 4,48 мм до 6,55 мм в стальные и латунные гильзы. Глубина посадки капсюля (зависит от калибра) регулируется вкручиванием толкателя в шток капсюлятора.

Процесс настройки и работы с капсюлятором показан на видео в YouTube “Капсюлятор AZ Инструкция” на канале AZ Reload.

Установка гильз в Капсюлятор AZ производится с помощью обычного шелхолдера для пресса под соответствующий калибр (шелхолдер приобретается отдельно). Шелхолдер фиксируется винтом (фото 1)



Шток капсюлятора устанавливается в гнездо для шелхолдера в прессе (фото 2) и поднимается в верхнее положение до упора. При установке капсюлей ход штока капсюлятора вверх-вниз составляет не более 10 мм и **не следует** опускать его полностью вниз. Капсюли диаметром до 5,5 мм устанавливаются в приподнятый над шелхолдером стаканчик капсюлятора (фото 3). Для установки капсюлей диаметром 6,55 мм шток капсюлятора нужно опустить на 2-3 мм в отверстие шелхолдера (фото 4 и 5).

**Спасибо за выбор нашей продукции!**